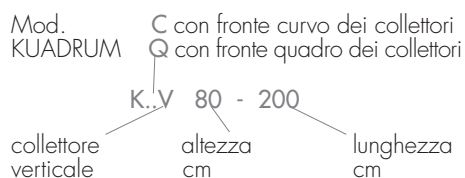


KUADRUM K..V

EN 442 Watt Δt 50 K

MOD. (n° ft)	Lunghezze/ Lengths / Longueurs												
	60	80	100	120	140	160	180	200	220	240	260	280	300
K..V 20 (8ft)	151w	201w	251w	301w	352w	402w	452w	502w	552w	603w	653w	703w	753w
K..V 25 (10ft)	188w	251w	314w	377w	439w	502w	565w	628w	691w	753w	816w	879w	942w
K..V 30 (12ft)	226w	301w	377w	452w	527w	603w	678w	753w	829w	904w	979w	1055w	1130w
K..V 35 (14ft)	264w	352w	439w	527w	615w	703w	791w	879w	967w	1055w	1143w	1231w	1318w
K..V 40 (16ft)	301w	402w	502w	603w	703w	804w	904w	1005w	1105w	1205w	1306w	1406w	1507w
K..V 45 (18ft)	339w	452w	565w	678w	791w	904w	1017w	1130w	1243w	1356w	1469w	1582w	1695w
K..V 50 (20ft)	377w	502w	628w	753w	879w	1005w	1130w	1256w	1381w	1507w	1632w	1758w	1883w
K..V 55 (22ft)	414w	552w	691w	829w	967w	1105w	1243w	1381w	1519w	1657w	1796w	1934w	2072w
K..V 60 (24ft)	452w	603w	753w	904w	1055w	1205w	1356w	1507w	1657w	1808w	1959w	2110w	2260w
K..V 65 (26ft)	490w	653w	816w	979w	1143w	1306w	1469w	1632w	1796w	1959w	2122w	2285w	2449w
K..V 70 (28ft)	527w	703w	879w	1055w	1231w	1406w	1582w	1758w	1934w	2110w	2285w	2461w	2637w
K..V 75 (30ft)	565w	753w	942w	1130w	1318w	1507w	1695w	1883w	2072w	2260w	2449w	2637w	2825w
K..V 80 (32ft)	603w	804w	1005w	1205w	1406w	1607w	1808w	2009w	2210w	2411w	2612w	2813w	3014w
K..V 85 (34ft)	640w	854w	1067w	1281w	1494w	1708w	1921w	2135w	2348w	2562w	2775w	2988w	3202w
K..V 90 (36ft)	678w	904w	1130w	1356w	1582w	1808w	2034w	2260w	2486w	2712w	2938w	3164w	3390w
K..V 95 (38ft)	716w	954w	1193w	1431w	1670w	1909w	2147w	2386w	2624w	2863w	3101w	3340w	3579w
K..V 100 (40ft)	753w	1005w	1256w	1507w	1758w	2009w	2260w	2511w	2762w	3014w	3265w	3516w	3767w

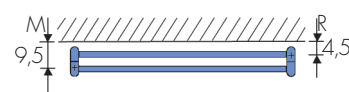
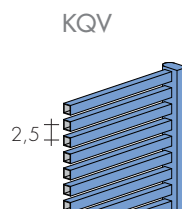
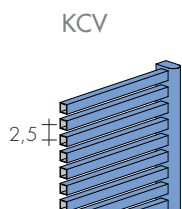
Δt diversi da 50K: consultare Dati tecnici Brem



ESECUZIONI A RICHIESTA

Esecuzioni su misura (± 3 mm) con:

- altezze collettori ogni 2,5 cm
 - lunghezze tubi radianti ogni 10 cm
 - rese caloriche e prezzi per interpolazione.
- Misure ogni 1 cm: misura superiore +20%
Dimensioni oltre 3 m: a preventivo



VERSIONE DOPPIA K..DV

Si uniscono due caloriferi KV
K..DV prezzo K..V x 2 + .92,00€

Attacco di serie EG (mandata sulla parte anteriore sinistra, ritorno sulla posteriore destra).
Rese indicative K..DV: radiatore singolo x1,65